

Índice de Precios de Consumo, Diciembre 2023

Andalucía

Fuente: INE

Durante el mes de diciembre los precios descendieron en Andalucía un 0'1% respecto a noviembre, finalizando el año con un aumento del 3'3% respecto al inicio de 2023. A nivel nacional los precios se han mantenido constantes este mes, mientras que el incremento anual es del 3'1%, situándose un mes más el IPC anual en nuestra comunidad por encima de la media española.

En cuanto al índice subyacente si encontramos un aumento de los precios respecto a mes anterior en un 0'2%, tanto en Andalucía como a nivel nacional, con ello la variación anual finaliza el año en un 3'9% y un 3'8% respectivamente. Esta caída en la cifra de variación anual que se están dando mes tras mes no corresponde, como vemos, a una caída de precios, si no a unos aumentos muchos más leves que los que se dieron en 2022.

La diferencia entre el comportamiento del IPC general y el subyacente en el mes de diciembre la volvemos a encontrar en los carburantes y combustibles, los cuales han visto reducir su precio en el último mes un 3'4%. También se ha dado este descenso en los alimentos no elaborados (-0'9%), lo cual explica que, una vez excluidos estos productos, la variación mensual pase de caer un 0'1% a incrementarse un 0'2%. El descenso en los alimentos no elaborados también ha dado lugar a una caída en los alimentos en general del 0'2%, a pesar de que los si elaborados han aumentado su precios un 0'2% respecto a noviembre.

Productos alimenticios a los que se le reduce el IVA

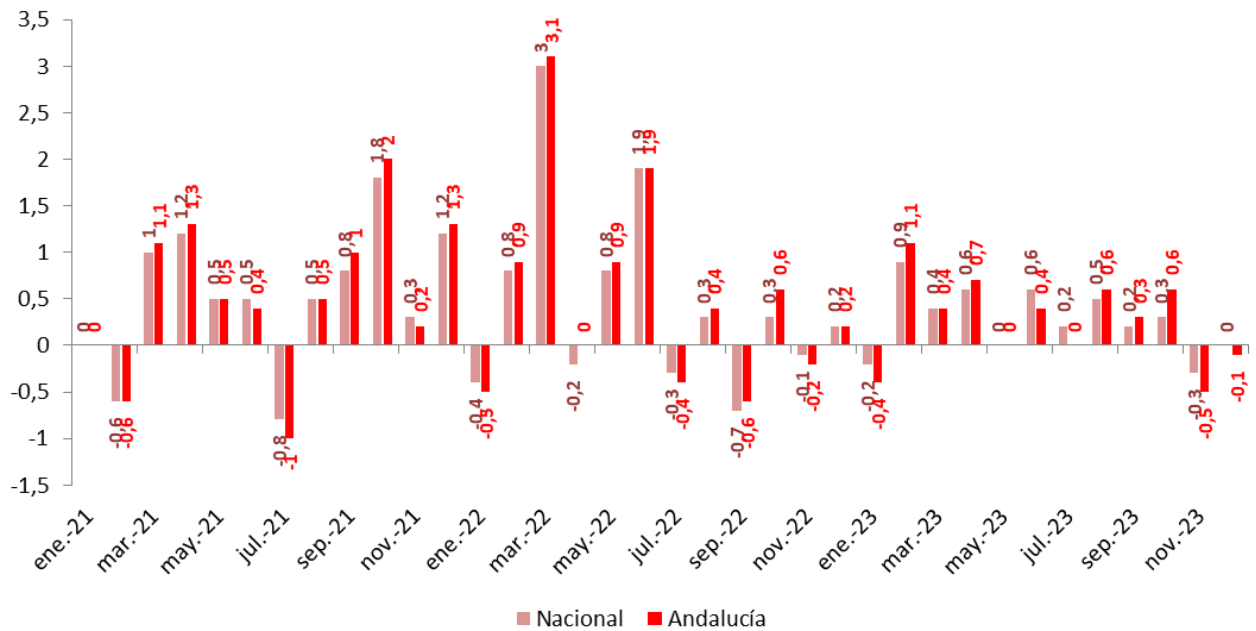
Del 4% al 0%		Del 10% al 5%
Pan	Verduras	Aceites de oliva y semillas
Harinas panificables	Hortalizas	Pasta
Leche	Legumbres	
Quesos	Tubérculos	
Huevos	Cereales	

Frutas

El año 2023 finaliza con una variación anual del 3'3% en la comunidad andaluza, unos valores todavía por encima de los que se daban con anterioridad al periodo inflacionista. Durante 2023 hemos visto como los productos energéticos han reducido sus precios, aunque todavía se encuentran por encima de los precios de inicios de 2021 durante este año han descendido en un 5'7%, un descenso que no se ha trasladado al resto de la economía, principalmente los alimentos los cuales se han encarecido durante 2023 en un 7'2%. Por último, la inflación acumulada desde enero de 2021 cierra el año con un 17'1%, mientras que a nivel nacional la cifra es del 16'1%.

- Los precios han caído en diciembre respecto al mes anterior en un 0'1%.

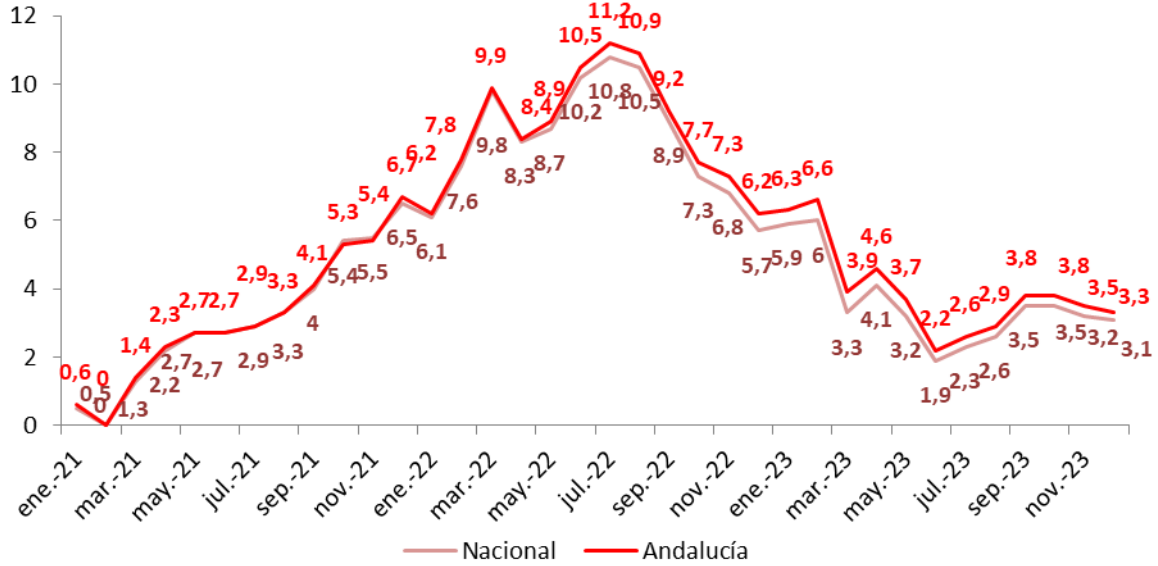
Variación mensual del IPC (%)



Fuente: IPC, INE

- Respecto a diciembre de 2022 los precios se han encarecido un 3'3% en la comunidad andaluza.

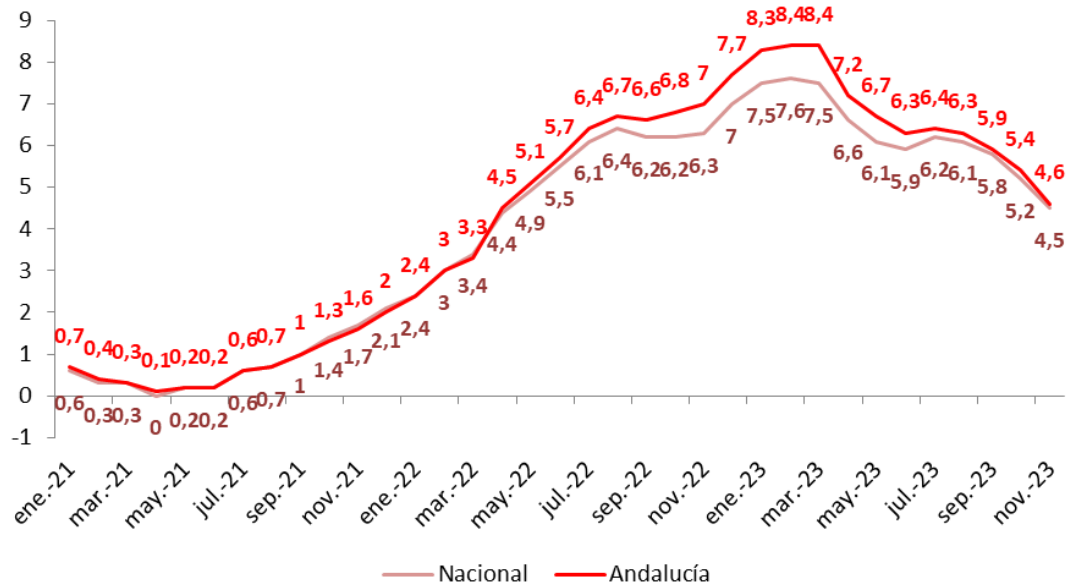
Variación anual del IPC (%)



Fuente: IPC, INE

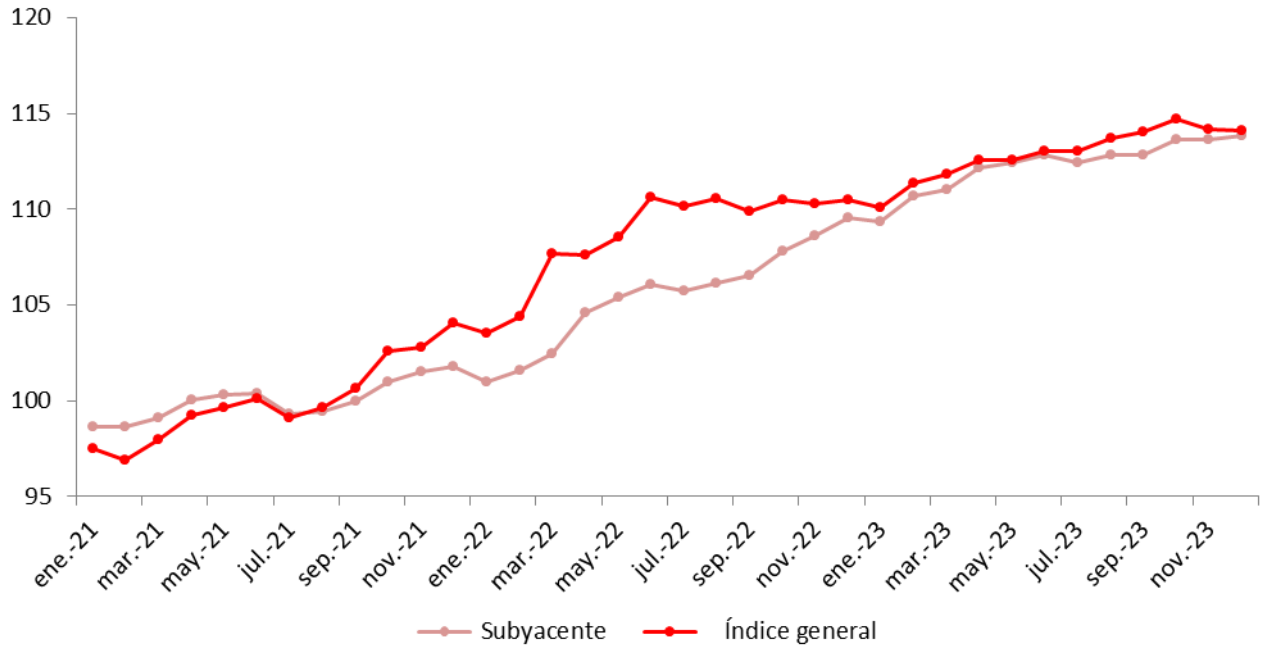
- La variación anual del índice subyacente se ha vuelto a reducir hasta el 3'9%.

Variación anual del IPC subyacente (%)



Fuente: IPC, INE

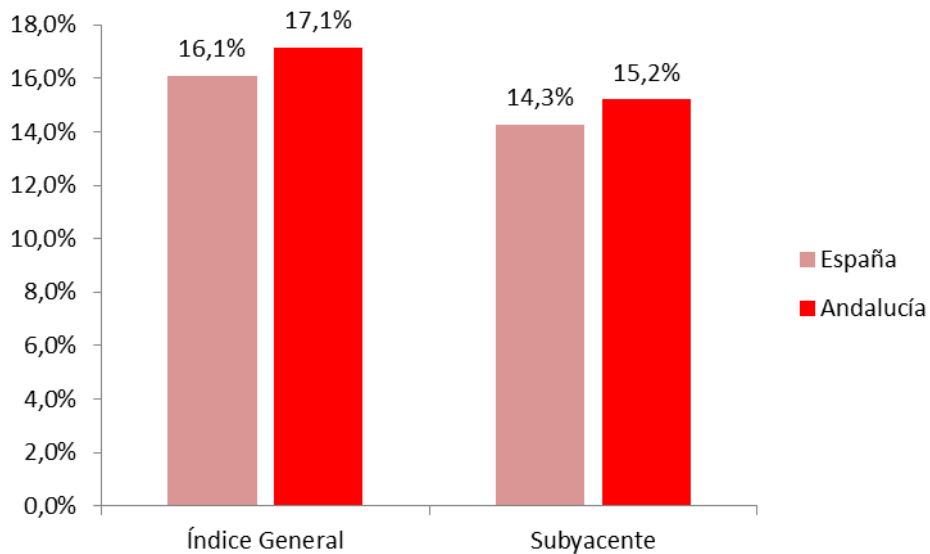
Evolución del Índice de Precios de Consumo en Andalucía Índice General y subyacente



Fuente: IPC, INE

- El incremento de precios desde enero de 2021 ha sido de un 17'1% en la comunidad andaluza.

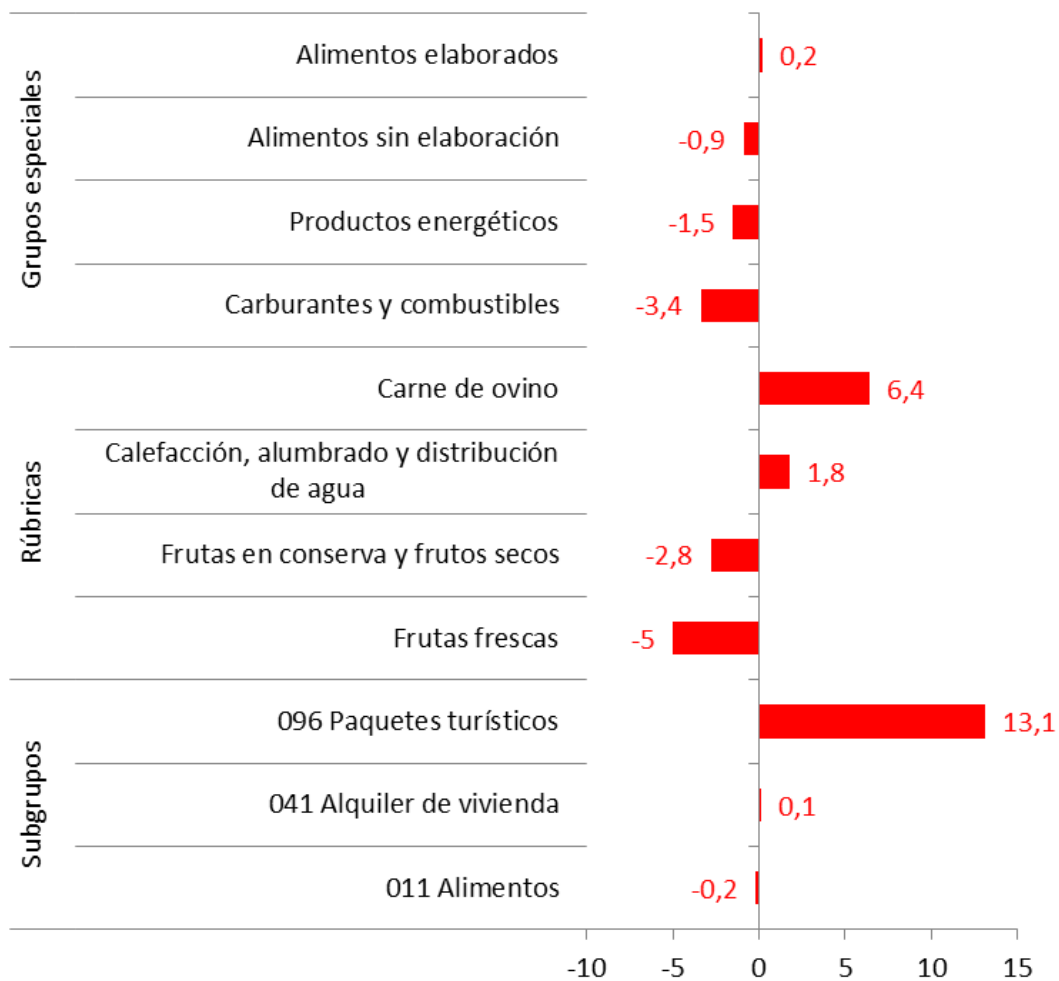
Variación acumulada de los precios respecto a enero de 2021 Índice General y Subyacente



Fuente: IPC, INE

- En cuanto a los diferentes productos, respecto a noviembre es la carne de ovino (6'4%) el alimento que más se han encarecido, destacando también el aumento de los paquetes turísticos (13'1%).

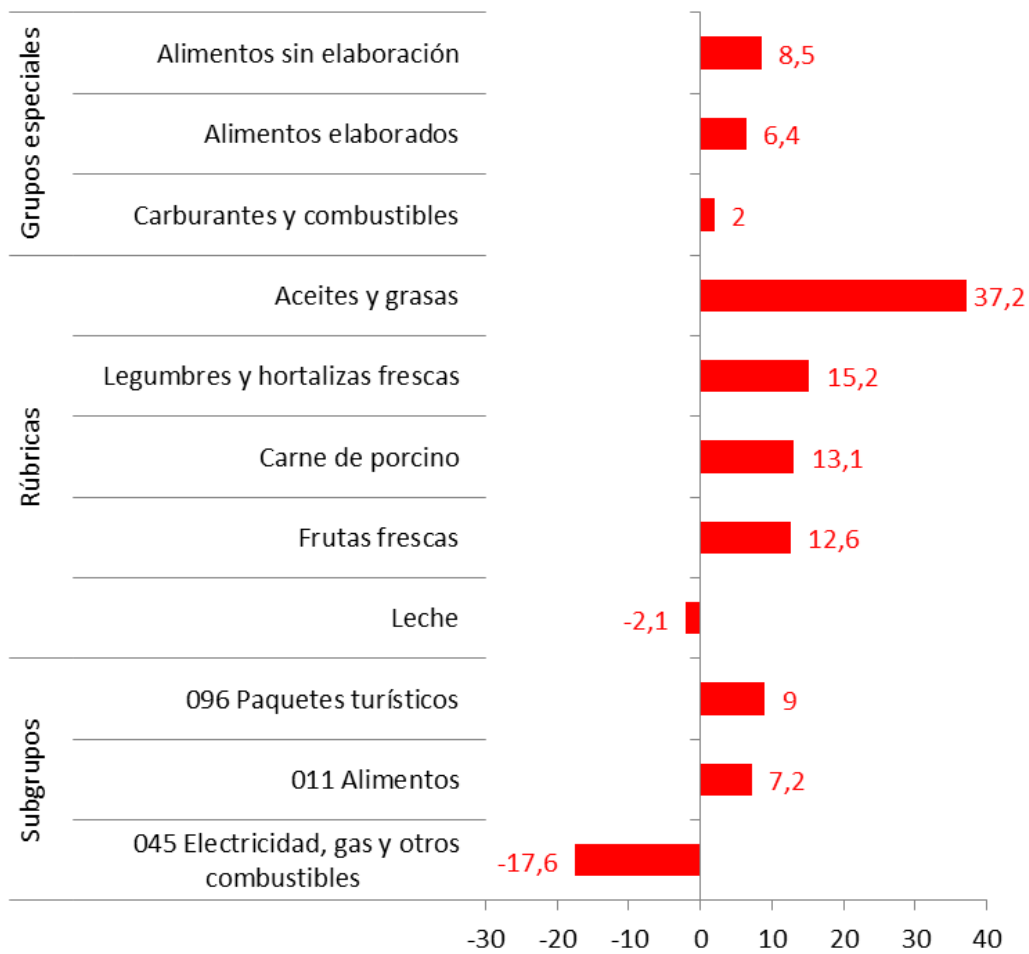
Variación mensual IPC según clasificaciones en Andalucía (%) Diciembre 2023



Fuente: IPC, INE

- Durante 2023 han sido los aceites y grasas los productos que más se han encarecido (37,2%)

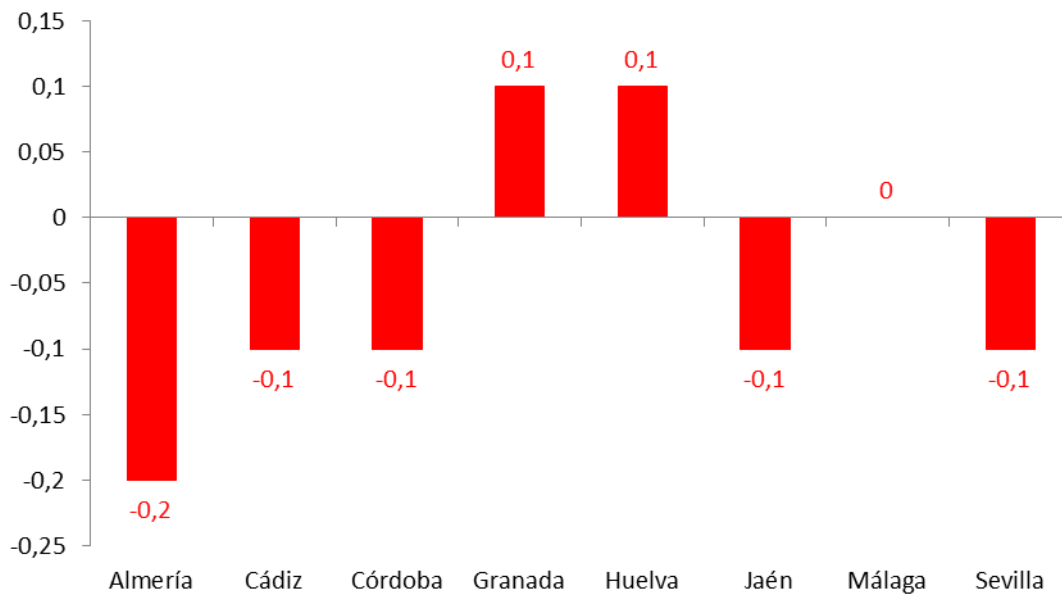
**Variación anual IPC según clasificaciones en Andalucía (%)
Diciembre 2023**



Fuente: IPC, INE

- *El IPC se ha reducido en cinco provincias andaluzas respecto a noviembre.*

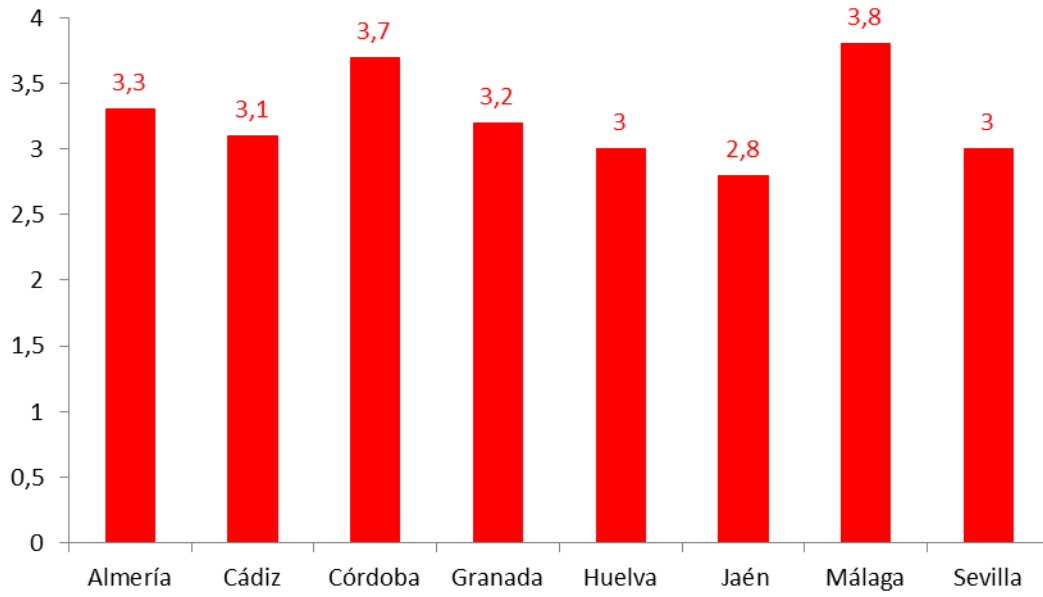
Variación mensual del IPC por provincias (%)
Diciembre 2023



Fuente: IPC, INE

- *Las provincias andaluzas finalizan 2023 con un inflación anual por debajo del 4%.*

Variación anual del IPC por provincias (%)
Diciembre 2023



Fuente: IPC, INE